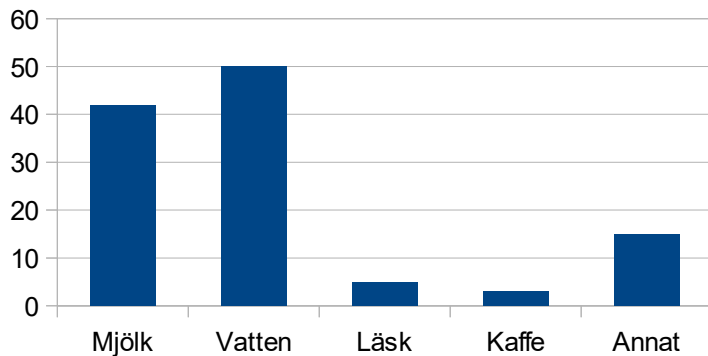


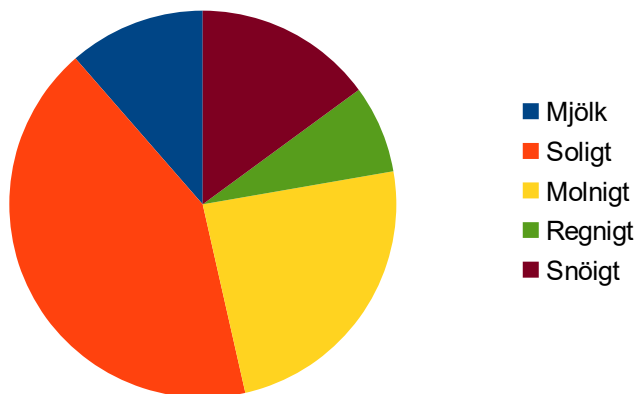
# Olika typer av diagram

Här nedanför hittar du några olika vanliga typer av diagram samt lite kort information om dessa.



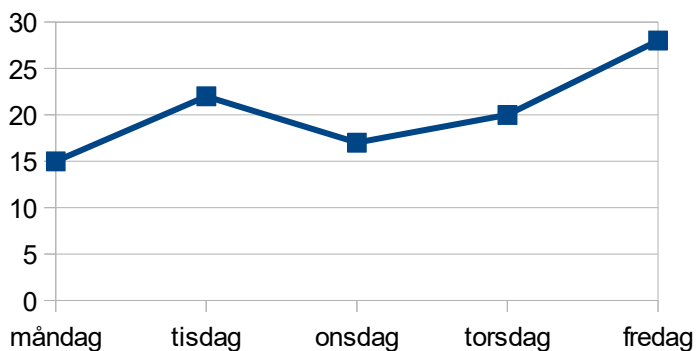
## Stapeldiagram

Ett stapeldiagram ger en bra och tydlig översikt av olika värden med hjälp av staplar. Denna typ av diagram brukar bland annat användas för att redovisa resultaten i undersökningar och liknande.



## Cirkeldiagram

Ett cirkeldiagram ger enkelt en bra överblick av olika värden genom att dela in de i en cirkel. Denna typ av diagram används ofta för att redovisa resultatet i exempelvis undersökningar.



## Linjediagram

Denna diagramtyp presenterar skillnaden mellan olika värden genom att sätta ut olika punkter som oftast knyts ihop med linjer. Används ofta för att redovisa skillnader i temperatur, pengar eller liknande.