


KlassKlur Help System 2.0 – Instruktioner

Sluta räkna upp handen i klassrummet – använd KlassKlur Help System 2.0! Här är alla instruktioner för att komma igång med KlassKlur Help System 2.0 från KlassKlur.


1. Följ instruktionerna nedan för att komma igång med KlassKlur Help System 2.0.

1. Klipp ut alla smileys på KlassKlur Help System 2.0 - pappret.




2. Dessa "smileys" används enligt anvisningarna här bredvid eller enligt lärarens instruktioner.

Alla "smileys" har olika betydelser, till exempel:



"Jag är klar med uppgiften, vad ska jag göra nu?"

3. Det finns även olika ställ etc. till KlassKlur Help System 2.0. Du visar upp eller ställer en passende smiley i stället till KlassKlur Help System 2.0 när du behöver hjälp, är klar med uppgiften eller något annat!



En enkel illustration av KlassKlur Help System 2.0.

Lycka till!